



# <OBSERVATOIRE DE L'ÉCONOMIE TOURISTIQUE>

## VACANCES PRINTEMPS PERSPECTIVES ÉTÉ

### Les vacances de Printemps

(3 semaines avril -1 semaine mai) représentent  
**250 000** nuitées sur 1 145 000 au total au 22 mai 2023  
 (Source G2A)

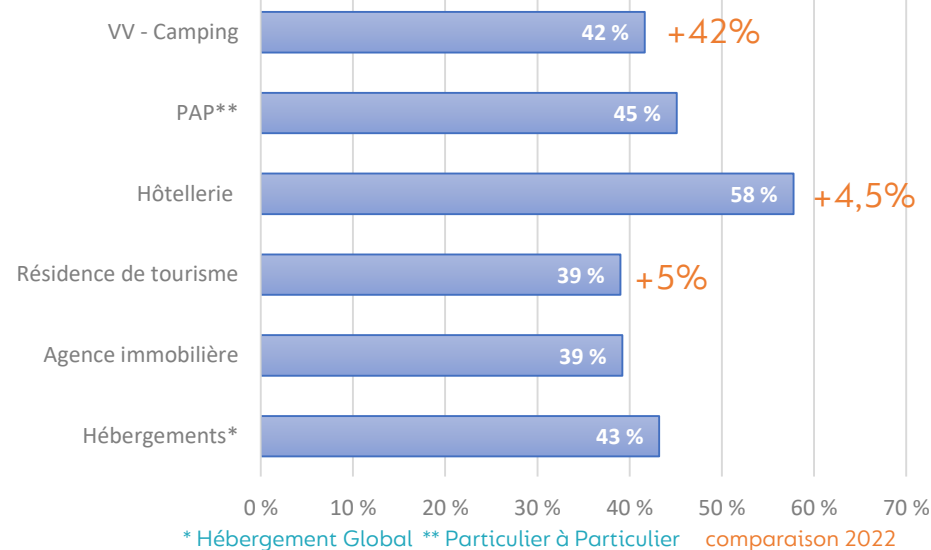
### Les vacances de Printemps

Pic du taux d'occupation : semaine du 8 avril avec **54%** (Source G2A)

### Les vacances de Printemps

**50 000** personnes présentes semaine et week-end  
 Pour info : 40 000 personnes en moyenne annuelle sur 2022 sauf  
 juillet/août (Source SAUR)

### Taux d'Occupation par type d'hébergement Vacances Printemps 2023



## ZOOM Vacances De Printemps

Les vacances de Printemps (TO 44%) se sont soldées sur des réservations identiques à 2022 pour **le parc d'hébergement marchand**, portée notamment par l'hôtellerie TO (58%) et les logements de particulier (TO 45%). Des taux d'occupation supérieur à 2022 pour les catégories Campings - Villages Vacances (+45%), Résidences de Tourisme (+5%) et l' Hôtellerie (+4,5%).

Par ailleurs, la station enregistre des chiffres de +15% de fréquentation pour le **parc résidentiel** sur les vacances de printemps par rapport à 2022. La fréquentation record de 2019 est dépassée de + 7% (source SAUR).

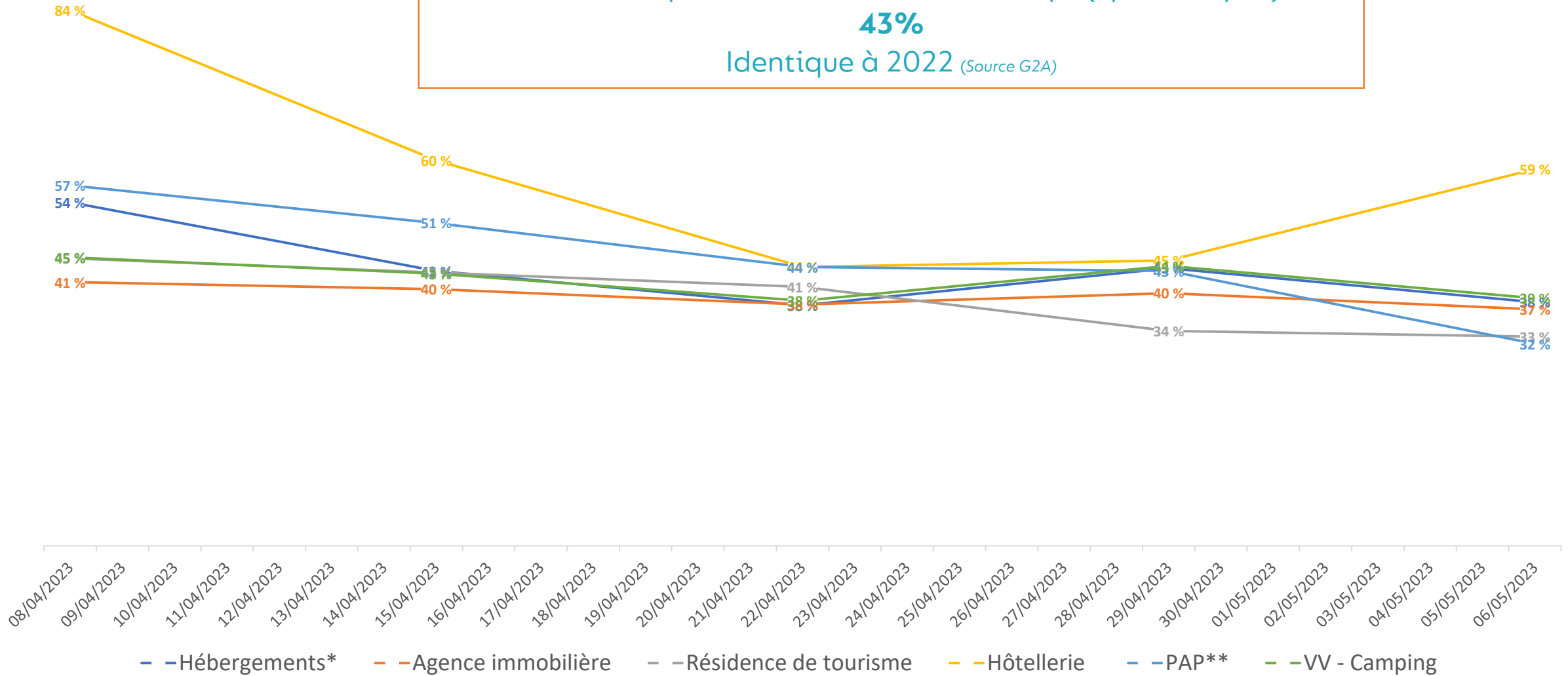
Dès le week-end du 8 avril, les hébergeurs enregistrent des bons taux d'occupation (54% au global) sur week-end de Pâques plus tôt cette année par rapport à 2022 qui était le 18 avril. L'hôtellerie affiche un taux d'occupation de 84% sur ce week-end de Pâques.

Les vacances de Printemps enregistrent une fréquentation de **50 000 personnes en moyenne** présentes dans la station par semaine (week-end compris) pendant les 4 semaines de vacances.

Taux d'Occupation Vacances de Printemps (8/04 au 8/05)

**43%**

Identique à 2022 (Source G2A)



\* Hébergement Global

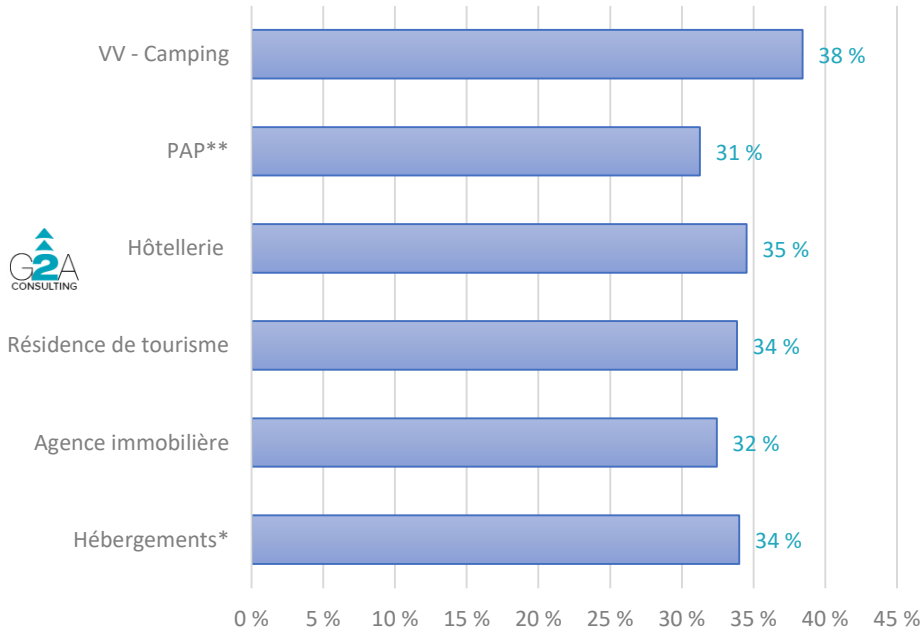
\*\* Particulier à Particulier

**Au 22 mai 2023**

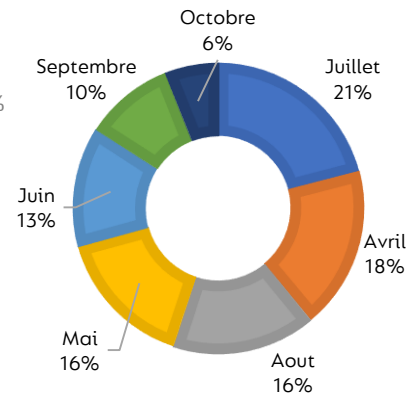
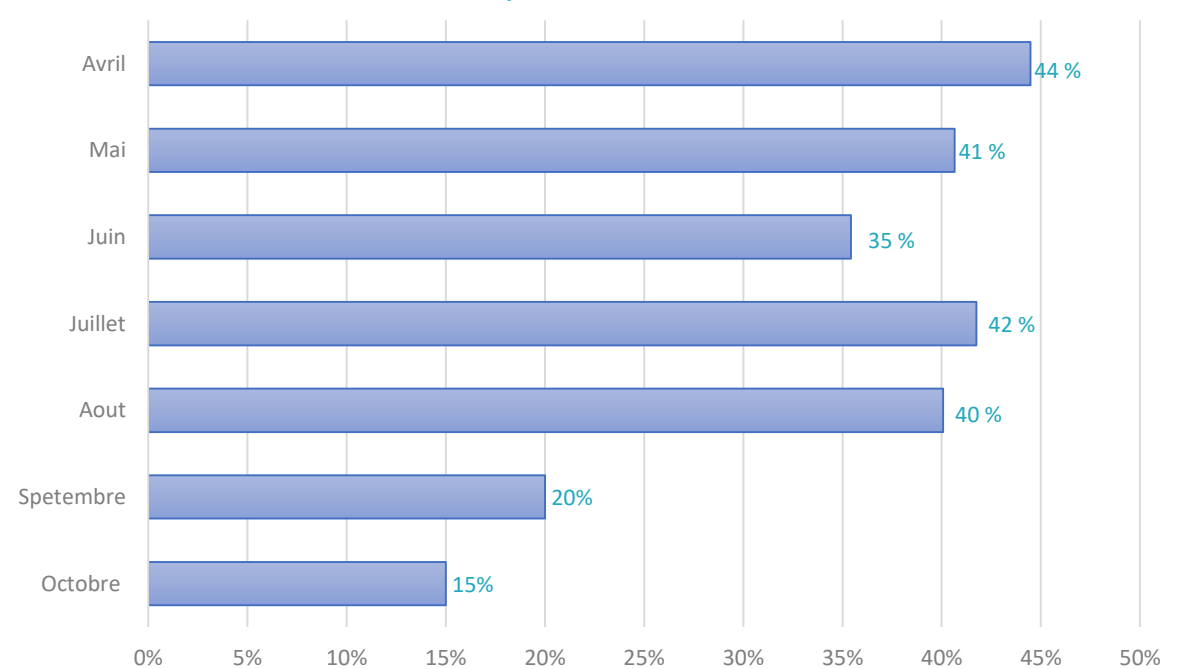
Anticipation des réservations par rapport à 2022 notamment pour l'Hôtellerie de Plein Air (+15%) et les Résidences de Tourisme (+10%)  
(Source G2A)

Taux d'occupation d'avril à octobre : **34%**

Détails par type d'hébergement

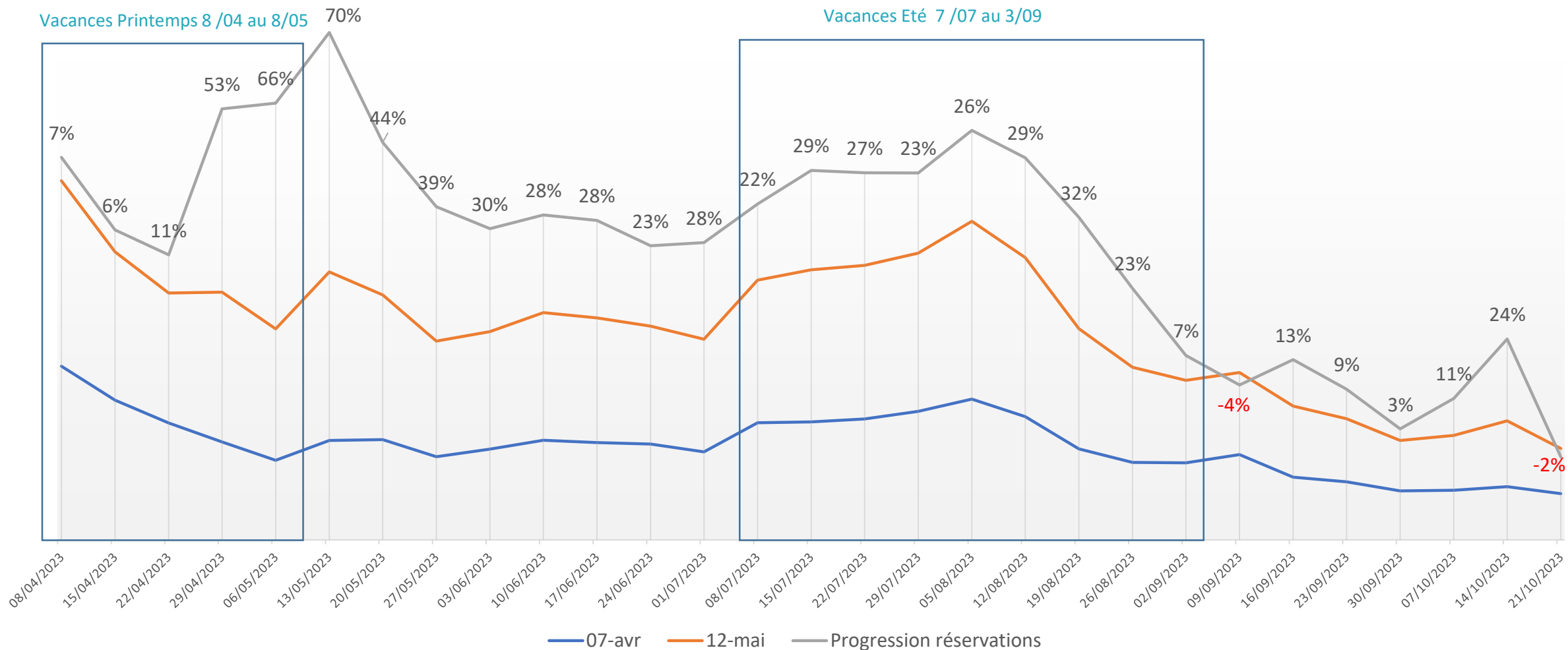


Détails par mois



Au 22 mai 2023

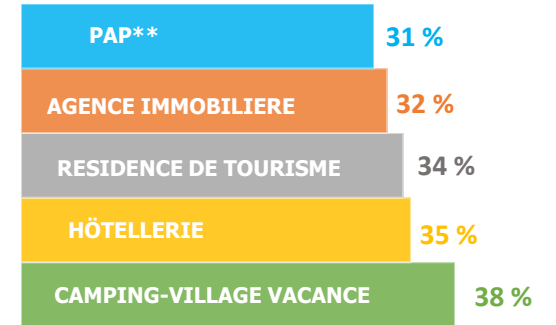
Progression des réservations en un mois (du 7 avril au 12 mai) **+24%** pour la période d'avril à octobre 2023



Au 22 mai 2023

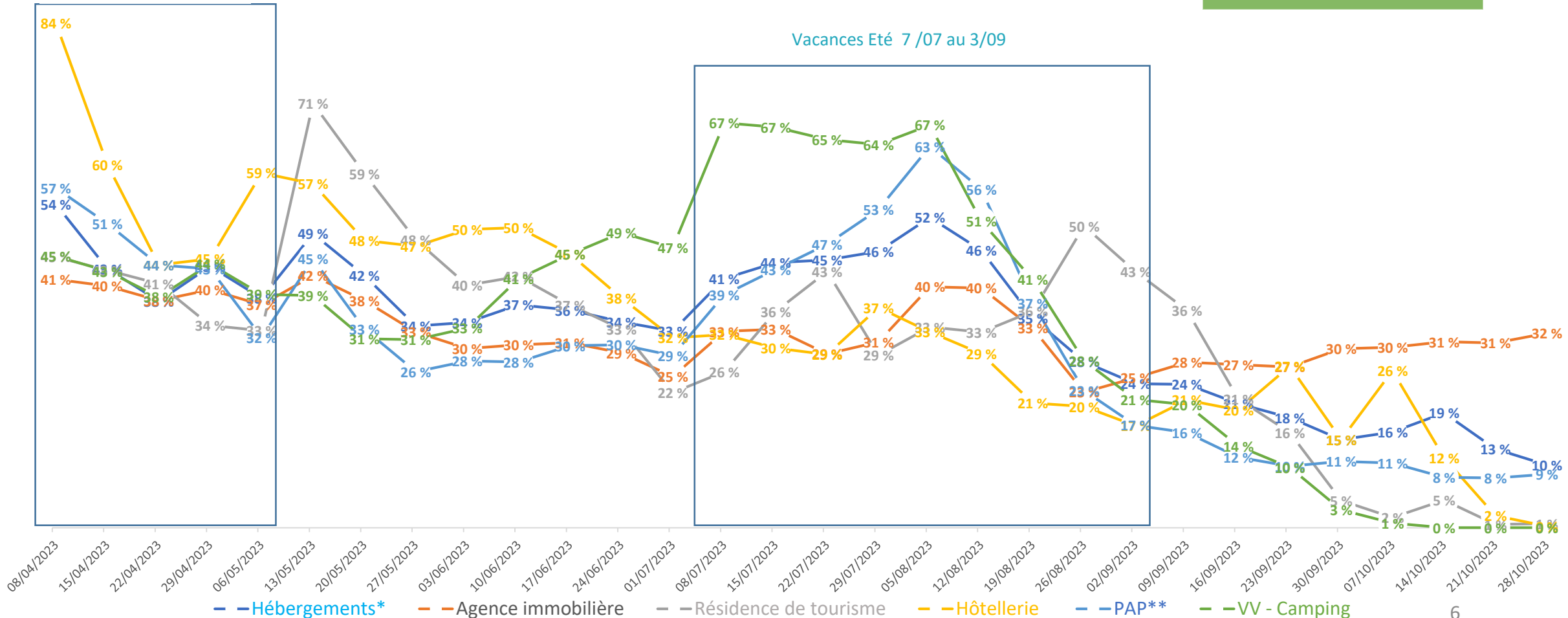
Taux d'occupation par type d'hébergement pour la période d'avril à octobre 2023

Taux d'occupation d'avril à octobre : **34%**



Vacances Printemps

Vacances Été 7 /07 au 3/09



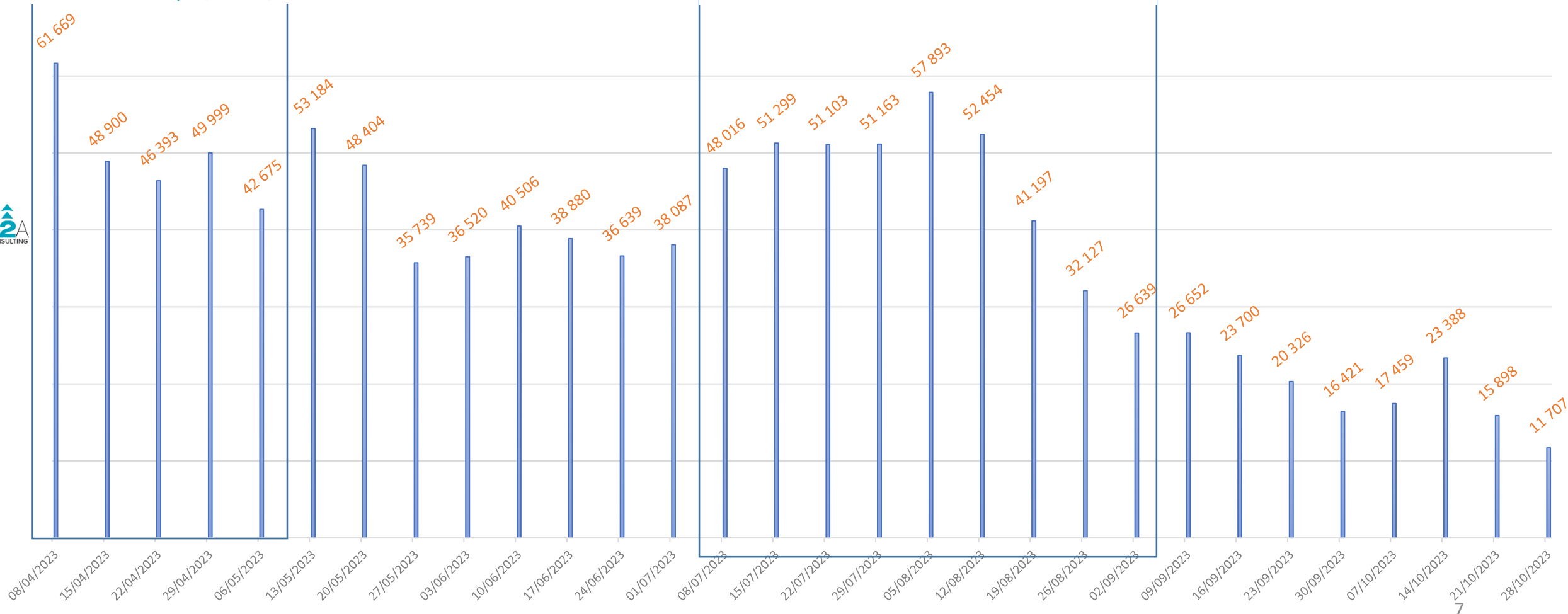
NUITÉES TOTALES (PROS ET PAP\*) d'avril à octobre 2023 : **1 145 000** ACQUISES AU 22 MAI

\*PARTICULIERS À PARTICULIERS

+7% EN 2023 EN COMPARAISON À LA MÊME DATE EN 2022

Vacances Printemps 8/04 au 8/05

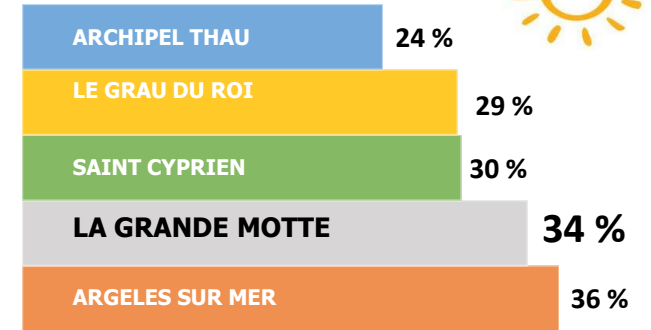
Vacances Été 7 /07 au 3/09





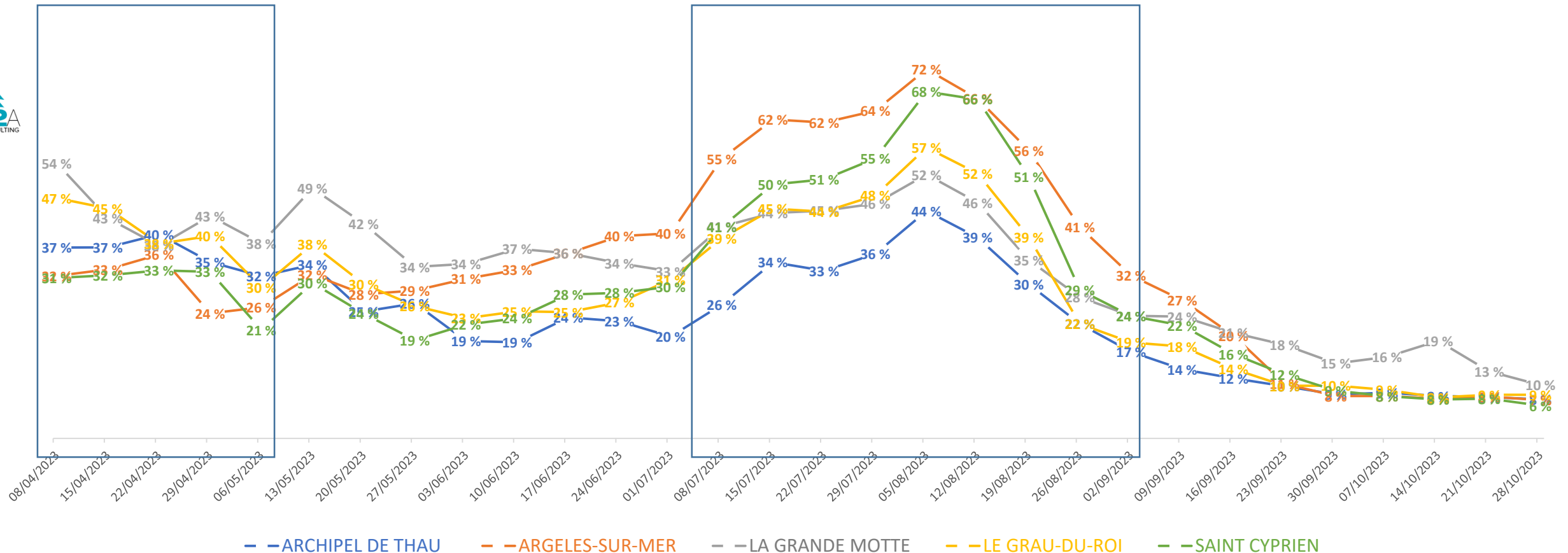
### Taux d'Occupation d'avril à octobre 2023 : COMPARATIF STATIONS

La Grande Motte en comparaison des autres stations Littorales est + forte sur les ailes de saison.  
 Au 22 mai, le recul des réservations sur juillet - août est lié à la structure des lits des stations qui ont davantage de lits en HPA\* et Résidences de Tourisme, les réservations sont moins anticipées mais augmentent au fur et à mesure de l'approche de la saison.



Vacances Printemps 8/04 au 8/05

Vacances Été 7/07 au 3/09



\* Hôtellerie de Plein Air







## ANALYSE DU MARCHÉ

Les destinations du panel G2A Littoral occitan affichent un taux moyen d'occupation de 32,7% sur l'ensemble de la saison (entre les vacances d'avril et fin octobre), soit une avance de +1 point par rapport à la même date l'année dernière.

Toutes les périodes de la saison, à l'exception du mois de juillet qui reste stable, bénéficient d'une anticipation des réservations, grâce notamment à un calendrier favorable avec de nombreux week-ends prolongés en mai et une dernière semaine complète de congés scolaires en août.

La sécheresse exceptionnelle, qui sévit dans la région entraînant des restrictions concernant l'usage de l'eau largement médiatisées, ne semble pour le moment pas freiner les réservations. Le mois d'août, déjà plébiscité en 2022, présente l'avance la plus conséquente mais le mois de septembre offre aussi de belles perspectives.

Les résidences de tourisme et les campings sont les deux catégories d'hébergements qui performant le plus avec des taux d'occupation moyens de 31,6% et 34,7%, tous deux en progressions par rapport à l'année dernière



## LA GRANDE MOTTE

La Grande Motte présente un taux moyen d'occupation de 34% sur l'ensemble de la saison (d'avril à octobre). Ces chiffres font état d'un taux de réservation identique à 2022 sur la même période.

Néanmoins, les résidences de tourisme et l'Hôtellerie de Plein Air affichent une avance sur les réservations enregistrées au 22 mai pour la période d'avril à octobre, secteur porté par de grands groupes nationaux au fort pouvoir de commercialisation.

Le maintien des taux d'occupation des hébergements sur toute l'année, malgré un contexte économique et social morose de cet hiver, récompense **les efforts de La Grande Motte pour le développement d'un tourisme quatre saisons.**

# Focus méthodologie



PLATEFORME BIG DATA  
(TEMPS REEL)

Nombre de lits analysé à La Grande Motte :  
17 177 soit 84%

Agence immobilière	2 699	/	3 442
	78 %		22 %
Résidences de tourisme	1 660	/	1 660
	100 %		
Hôtel	1 248	/	1 363
	92 %		8 %
Camping	1 956	/	3 866
	51 %		49 %
Village vacances	2 236	/	2 824
	79 %		21 %
Particuliers à particuliers	7 378	/	7 378
	100 %		



ÉTÉ 2022



HIVER 2022/23



ÉTÉ 2023



# Classification/ Répartition des lits

## LITS PROFESSIONNELS

Hôtels  
Résidences de tourisme  
Villages vacances  
Agences immobilières  
Campings

**15%**

## LITS DE PARTICULIERS A PARTICULIERS

Offre internet

**8%**

## LITS NON-COMMERCIALISES

Résidences secondaires

**76%**

# OBSERVATOIRE DE L'ÉCONOMIE TOURISTIQUE >

**CONTACT**  
**NANCY MOUTET**

## **Office de Tourisme et des Congrès**

Avenue Jean Bène

34 280 La Grande Motte

Tél. 04 67 56 40 58 – 07 70 73 42 36

Mail : nmoutet@lagrandemotte.com

